

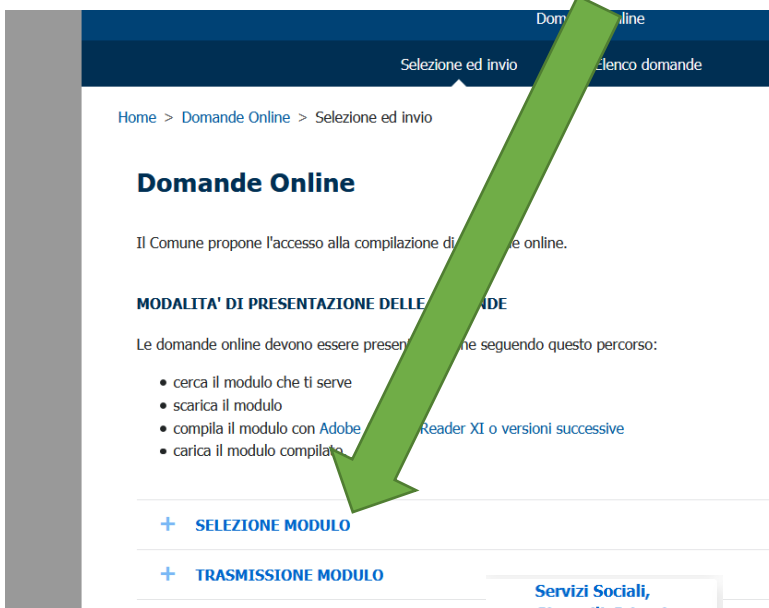
# Istruzioni

Presentazione pratiche on-line  
Comune di Jesolo

1. Accedere al sito <https://cizrm.municipia.eng.it/?ente=C388>
2. Accedere all'area personale



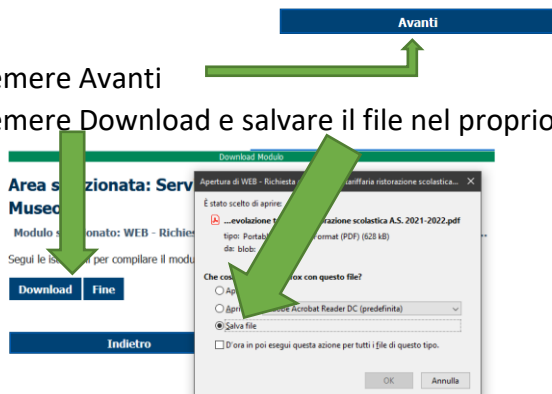
- 3.
4. Entrare con le credenziali oppure utilizzando SPID.
5. Una volta entrati andare sulla sezione "Seleziona Modulo"



- 6.
7. Selezionare la sezione cercata
8. Selezionare il modello da compilare

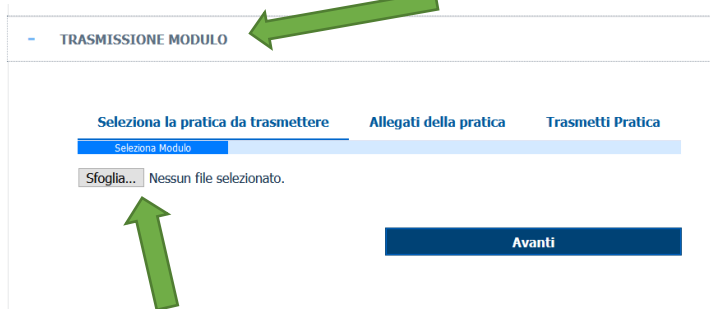


- 9.
10. Premere Avanti
11. Premere Download e salvare il file nel proprio PC



- 12.

13. Aprire il file pdf con il programma Acrobat Reader come indicato.
14. Compilare tutti i campi de documento e salvare
15. Tornare nel sito e fare click su “trasmissione modulo”



- 16.
17. Poi click su sfoglia... selezionare il modulo compilato e salvato
18. Fare click su “Avanti”
19. Inserire eventuali allegati richiesti
20. Trasmettere la domanda